

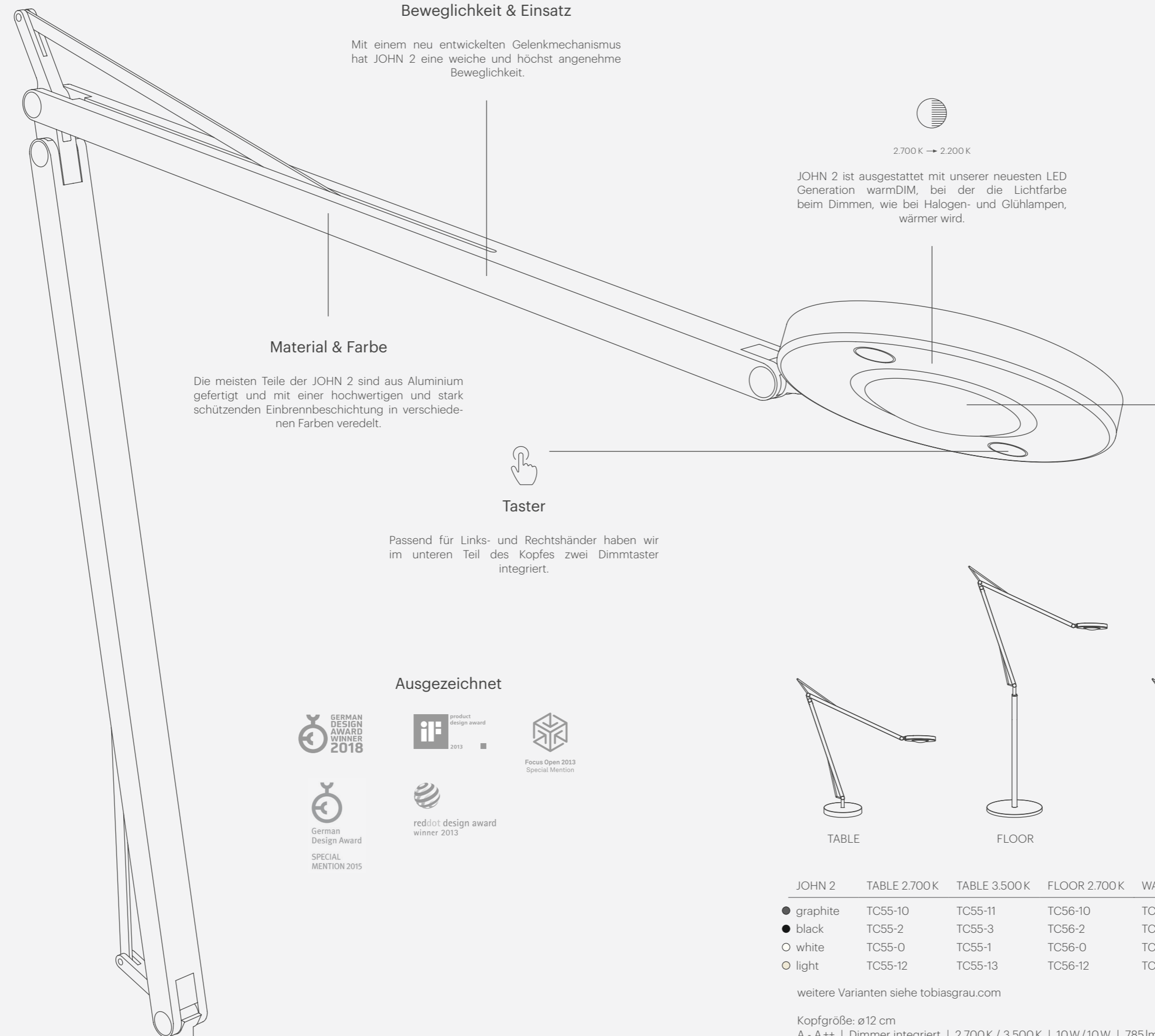


# JOHN 2

contemporary office lighting

**tobias grau**





### Beweglichkeit & Einsatz

Mit einem neu entwickelten Gelenkmechanismus hat JOHN 2 eine weiche und höchst angenehme Beweglichkeit.

### Material & Farbe

Die meisten Teile der JOHN 2 sind aus Aluminium gefertigt und mit einer hochwertigen und stark schützenden Einbrennbeschichtung in verschiedenen Farben veredelt.



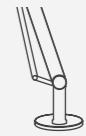
### Taster

Passend für Links- und Rechtshänder haben wir im unteren Teil des Kopfes zwei Dimmtaster integriert.



2.700 K → 2.200 K

JOHN 2 ist ausgestattet mit unserer neuesten LED Generation warmDIM, bei der die Lichtfarbe beim Dimmen, wie bei Halogen- und Glühlampen, wärmer wird.



### JOHN 2 PIN

Neben einer standardmäßigen Adaption PIN bieten wir darüber hinaus spezielle Adaptionen für Büromöbel führender Hersteller an.



### Entblendung

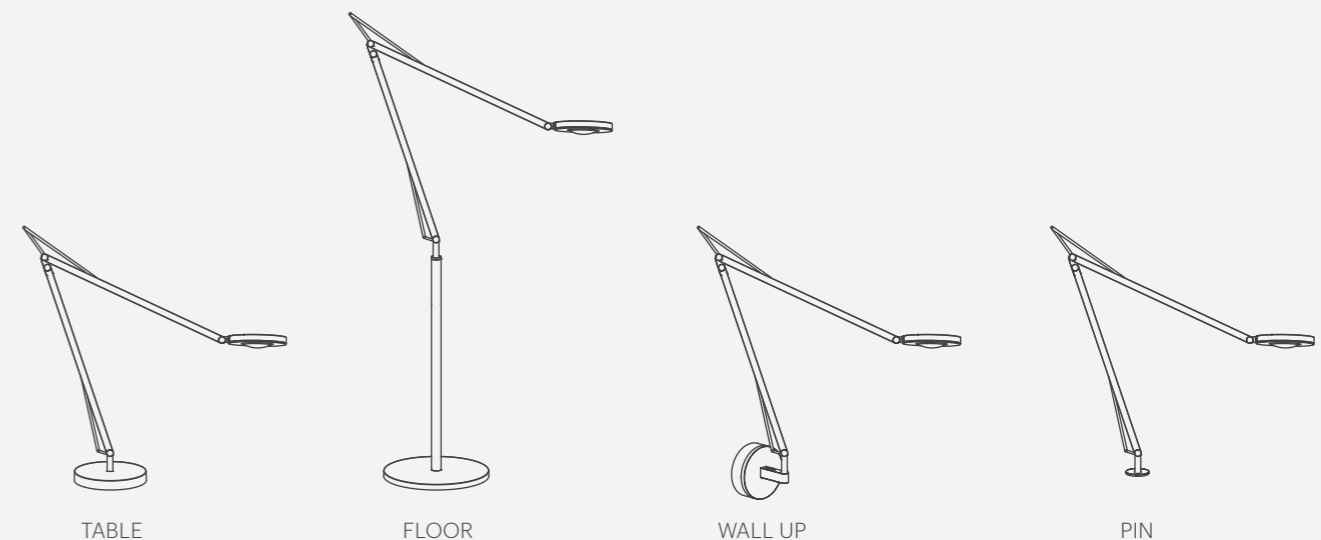
Eine große optische Linse gibt JOHN 2 ein brillantes und zielgerichtetes Licht. Egal, ob der Leuchtenkopf hoch gestellt oder stark geneigt wird – die Entblendung ist immer optimal.

Das Licht kann somit, ohne zu blenden, weit nach vorne gerichtet werden.

### Ausgezeichnet



reddot design award winner 2013



| JOHN 2     | TABLE 2.700K | TABLE 3.500K | FLOOR 2.700K | WALL UP 2.700K | PIN 3.500K |
|------------|--------------|--------------|--------------|----------------|------------|
| ● graphite | TC55-10      | TC55-11      | TC56-10      | TC53-10        | TC57-11    |
| ● black    | TC55-2       | TC55-3       | TC56-2       | TC53-2         | TC57-3     |
| ○ white    | TC55-0       | TC55-1       | TC56-0       | TC53-0         | TC57-1     |
| ○ light    | TC55-12      | TC55-13      | TC56-12      | TC53-12        | TC57-13    |

weitere Varianten siehe tobiasgrau.com

Kopfgröße: ø12 cm

A - A++ | Dimmer integriert | 2.700K / 3.500K | 10W/10W | 785lm/1.020lm | CRI > 90 / CRI > 80



tobiasgrau.com

JOHN 2 Familie



TABLE

WALL

FLOOR